



Fiches pratiques

Fiches pratiques

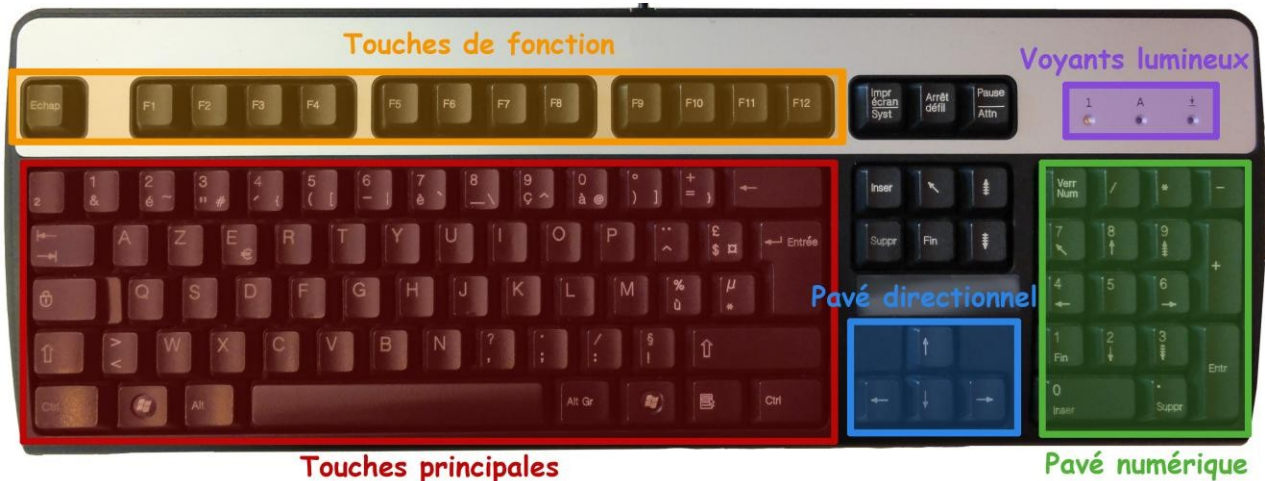
Thème :

Le Clavier






Niveau :

Débutant








Présentation du clavier



Nom et fonction des touches particulières

Touche	Nom	Fonction
	Echappement	Quitter un programme – Annuler une fenêtre de dialogue
	Tabulation	Aligner du texte – Changer de champs de formulaire
	Verrou de majuscule	Verrouille le clavier en fonction majuscule
	Majuscule (ou Shift)	Maintenir appuyé pour faire une majuscule
	Contrôle	Pour faire des raccourcis clavier (ex : CTRL + C = Copier)
	Windows	Ouvre le menu Démarrer
	Alternative	Pour faire des raccourcis clavier (ex : Alt + F4 = Quitter)

Nom et fonction des touches particulières - suite

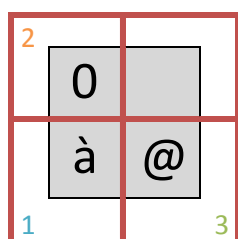
Touche	Nom	Fonction
	Alternative graphique	Maintenir appuyé pour faire certains signes
	Menu	Remplace le clic droit et donc ouvre les menus contextuels
	Entrée	Valide une action (dire OK) – Changer de paragraphe dans le traitement de texte
	Effacer	Effacer le caractère placé avant le curseur
	Supprimer	Effacer le caractère placé après le curseur – Supprimer
	Verrou numérique	Active le pavé numérique
	Flèches de direction	Permet de déplacer le curseur dans le texte – Se déplacer dans un menu

Les voyants lumineux

1 ⊙	A ⊙	↓ ⊙
Correspond au verrouillage du pavé numérique (avec la touche Verr Num)	Correspond au verrouillage des majuscules (avec la touche Ⓜ)	Correspond au verrouillage de l'arrêt de défilement (avec la touche Arrêt défil)

Comment taper les différents signes du clavier

Avec certaines touches, il est possible de faire 3 caractères différents :



Case 1 : J'appuie juste sur la touche

Case 2 : J'appuie sur Shift, je garde appuyé et j'appuie sur la touche

Case 3 : J'appuie sur Alt Gr, je garde appuyé et j'appuie sur la touche

Résultat

à

0

@

Nom des différents signes

	Esperluette ou "et" commercial		Crochets
	Barre verticale		Symbole du Dollar
	Arobase (At)		Astérisque
	Guillemets		Pourcentage
	Dièse		Apostrophe
	Parenthèses		Symbole du micro
	Paragraphe		Symbole de la Livre Sterling
	Trémas (à faire avant la lettre)		Accent grave
	Accent circonflexe (à faire avant la lettre)		Signe inférieur à
	Accolades		Signe supérieur à
	Symbole du degré		Barre oblique inversée (Anti-Slash)
	Trait d'union ou moins ou tiret		Barre oblique de fraction (Slash)
	Trait bas (Underscore)		Tilde (à faire avant la lettre)